

敬愛キャンパスナビゲータ(KCN)説明資料

1. 敬愛キャンパスナビゲータ(KCN)とは？

インターネットを利用して講義の教材・資料・課題等のやりとり、掲示によるお知らせの確認、履修登録や時間割の参照、シラバス参照など様々なことができる WEB サービス学生支援システムです。

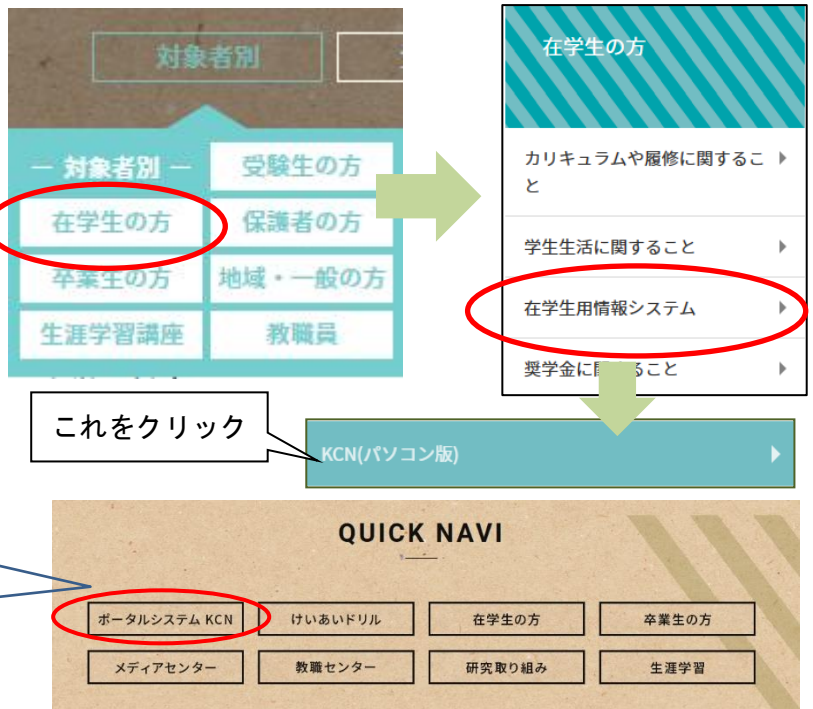
敬愛キャンパスナビゲータは、インターネットを利用できる環境があればいつでもどこでもログインして利用することができます。

2. パソコンからのログイン方法

2.1 ログイン画面の表示方法

敬愛大学ホームページ「在学生の方」
「在学生用情報システム」で
「KCN (パソコン版)」をクリックする。

※「在学生用情報システム」には他の情報システムも掲載されています。

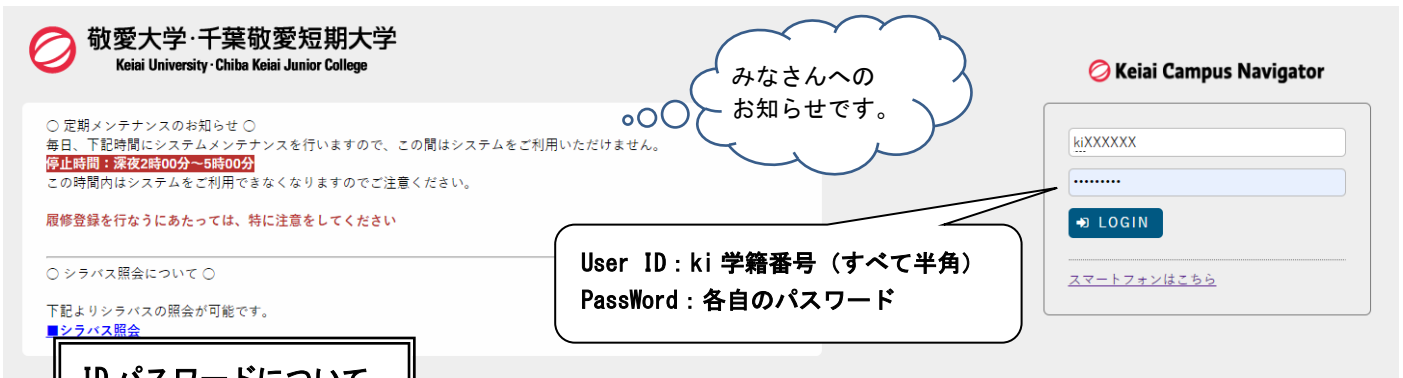


大学ホームページ 番下の QUICK NAVI 「ポータルシステム KCN」からもログインできます。

下記の URL をブラウザのアドレス欄に直接入力しても表示されます。
<https://kcn.u-keiai.ac.jp/uprx/>

2.2 ログイン方法

ユーザーID : ki 学籍番号 パスワード : 各自のパスワード を入力してログインする。



ID パスワードについて

1年生・編入学生のみみなさんへ

ID パスワードカードは、在学中はずっと利用しますので紛失しないように注意してください。

パスワードはしっかり管理しましょう！

推測されにくい・忘れない・**教えない**

3. ログイン後の操作

3.1 TOP 画面

あなたの名前が表示されます。

重要なお知らせが表示されます。

当日の時間割を表示
スケジュールなどの確認
もできます。

★メニューの見方

共通

個人情報照会	アンケート回答	掲示	安否確認
健康診断情報照会	アンケート回答	掲示板	安否確認回答
学籍情報照会			

健康診断結果を確認
することができます。

履修関連

履修	時間割	授業評価	抽選
履修登録	学生時間割表 授業時間割表 教員時間割表	授業評価回答	抽選希望登録

履修登録はここから。
登録期間以外は表示されません。

3.2 各機能の見方



★掲示の見方

クリックすると掲示一覧「未読」タブが表示される。
タブで切り替えてあなた宛ての掲示を確認することができます。



掲示一覧の「時間割変更」
タブが表示されます。



ここからマイステップ
登録ができます。

3.3 クラスプロフィール



★クラスプロフィールの見方

Web Learning 領域には授業に関する機能が配置されています。

未提出のテストや課題がある場合に●が表示されます。

授業に関して教員と学生が双方向にコミュニケーションをとることが可能です。

曜日ごとに履修登録した授業が表示されます。

3.4 その他

利用を終了するときにはログアウトをクリック



TOP 画面に戻るにはここをクリック

「Setting」ではテーマカラーを変更するなど個人設定ができます。

個人設定メールアドレスの設定

KCN からののお知らせは大学のメールアドレスに届くようあらかじめ設定されています。大学のメールアドレス「ki*****@u-keiai.ac.jp」はスマートフォンなどの Gmail アプリで送受信できます。

Gmail アプリに大学のメールアドレスとパスワードを設定すると、大学からのお知らせをスマートフォンで確認できます。ぜひ設定しましょう。

※KCN からだけではなく直接大学のメールアドレスにお知らせがくることもあります。

(設定方法は別紙資料参照)



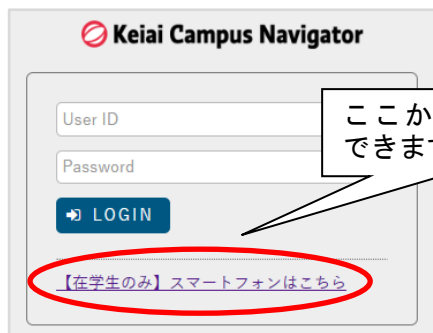
注意

利用上の注意

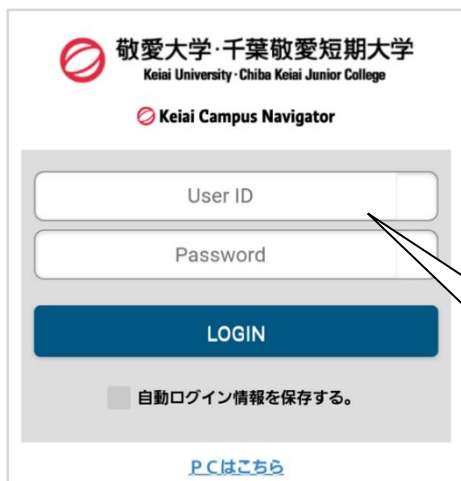
- 同一 ID で複数のウィンドウやタブ、ブラウザを使用して同時にログインしないでください。
- 元の画面に戻る際にブラウザの「戻る」ボタンは使用しないでください。
- ログイン後、操作画面は 30 分間経過するとタイムアウトとなります。文章の入力等の際はこまめに保存してください。

4. 敬愛キャンパスナビゲータへのスマートフォンからのアクセス方法

4.1 スマートフォンからアクセスする方法



敬愛大学ホームページ「在学生の方」
⇒「在学生用情報システム」
⇒「KCN（スマートフォン版）」からもアクセス可



パソコンからログインする場合と同じ ID・PASSWORD を入力する

【メニュー一覧】

ポータルトップ(スマートフォン)	>
共通	
健康診断情報照会	>
学籍情報照会	>
アンケート回答	>
掲示板	>
安否確認回答	>
教務	
シラバス照会	>
履修関連	
履修登録	>
学生時間割表	>
授業評価回答	>
抽選希望登録	>
資格・成績・出欠	
希望資格登録	>
成績照会	>
学生出欠状況確認	>
マイステップ登録	>
個人設定(スマートフォン)	>
ログアウト	>

4.2 留意事項

スマートフォンでの利用は、パソコンでの利用に比べて利用できる機能の一部制限があります。添付ファイルがダウンロードできないなどの機能制限がある場合があります。

やむを得ずスマホで PC 用サイトを利用したい場合は、スマートフォンのブラウザで「PC はこちら」をクリックして利用可能です。

(動作保証外となります)

4.3 アプリについて

お知らせに掲示された pdf ファイルを閲覧する場合には pdf リーダー等のアプリのインストールが必要になる場合があります。

授業資料などの office ファイルを閲覧する場合、Word, Excel PowerPoint 等のアプリのインストールが必要になる場合があります。